


 Znaczące powodzie historyczne

 Rzeki

 Granica państwa

 Jeziora i zbiorniki

 Granice obszarów dorzeczy

 Granice regionów wodnych

skala 1:500 000

0 5 10 20 km